



DEZEMBRO 2019



HÓSPEDES (MILHARES)

MÊS	YTD
101,1	1.597,4
3,5%	-0,7%



DORMIDAS (MILHARES)

MÊS	YTD
499,0	8.150,5
0,2%	-2,5%



ESTADA MÉDIA (NÚMERO DE NOITES)

MÊS	YTD
4,94	5,10
-3,3%	-1,9%



*PROVEITOS GLOBAIS (MILHÕES DE EUROS)

MÊS	YTD
27,3	407,8
-0,5%	-4,4%



*REV PAR (EUROS)

MÊS	YTD
34,25	44,32
-3,0%	-6,6%



TOP 5 HÓSPEDES (YTD) (MILHARES)

Portugal	341.599		9,7%
Alemanha	303.352		-8,2%
Reino Unido	293.936		-7,4%
França	163.975		-4,7%
Holanda	56.904		7,0%






TOP 5 DORMIDAS (YTD) (MILHARES)

Alemanha	1.902.736		-9,1%
Reino Unido	1.833.758		-7,0%
Portugal	1.065.033		13,5%
França	748.506		-5,4%
Holanda	304.166		2,2%





TAXA DE OCUPAÇÃO-Cama

	MÊS	YTD
 RA MADEIRA	49,8%	63,4%
	1,3 p.p.	-4,0 p.p.
		



AEROPORTOS (PASSAGEIROS)

	MÊS	YTD
	132,7	1.677,2
	1,4%	0,6%
		

Observação I: Os valores divulgados no quadro da página 1 são publicados pela Direção Regional de Estatística (DREM) e incluem as seguintes tipologias de alojamento turístico: Estabelecimentos Hoteleiros, Empreendimentos de Turismo em Espaço Rural (TER)/Habitação e Alojamento Local.



Observação II: Os valores divulgados no quadro da página 2 são publicados pelo Turismo de Portugal (TP). A taxa de ocupação indicada diz respeito à Hotelaria (estabelecimentos hoteleiros, aldeamentos e apartamentos turísticos)



	MÊS	YTD
ALENTEJO	29,6%	42,8%
AÇORES	24,9%	49,2%
ALGARVE	24,4%	49,6%
CENTRO	33,6%	39,9%
LISBOA	48,3%	60,4%
NORTE	43,0%	52,5%
NACIONAL	37,3%	52,4%



CRUZEIROS (PASSAGEIROS)

	MÊS	YTD
	98.148	596.821
	11,7%	10,2%
		

*No que se refere à modalidade de alojamento local apenas são contemplados os proveitos dos alojamentos com 10 ou mais camas.



ASSOCIAÇÃO DE PROMOÇÃO DA
MADEIRA
PROMOTION BUREAU

madeirapromotionbureau.com