

MAIO 2019



HÓSPEDES (MILHARES)

MÊS	YTD
152,0	623,2
0,8%	-0,9%



DORMIDAS (MILHARES)

MÊS	YTD
728,0	3122,7
-2,9%	-1,6%



ESTADA MÉDIA (NÚMERO DE NOITES)

MÊS	YTD
4,79	5,01
-3,6%	-0,6%



*PROVEITOS GLOBAIS (MILHÕES DE EUROS)

MÊS	YTD
39,3	154,5
2,3%	-4,4%



*REV PAR (EUROS)

MÊS	YTD
50,42	42,20
3,1%	-5,9%



TOP 5 HÓSPEDES (YTD) (MILHARES)

Alemanha	131.124		-6,8%
Portugal	120.477		4,5%
Reino Unido	111.114		-6,2%
França	64.971		-7,2%
Dinamarca	24.801		4,2%






TOP 5 DORMIDAS (YTD) (MILHARES)

Alemanha	799.168		-8,3%
Reino Unido	689.506		-2,2%
Portugal	341.571		4,0%
França	280.402		-8,3%
Dinamarca	151.140		8,4%





TAXA DE OCUPAÇÃO-Cama

	MÊS	YTD
 RA MADEIRA	62,5%	58,8%
	-7,1 p.p.	-5,6 p.p.
		



AEROPORTOS (PASSAGEIROS)

	MÊS	YTD
	147,6	649,5
	-2,5%	2,1%
		

Observação I: Os valores divulgados no quadro da página 1 são publicados pela Direção Regional de Estatística (DREM) e incluem as seguintes tipologias de alojamento turístico: Estabelecimentos Hoteleiros, Empreendimentos de Turismo em Espaço Rural (TER)/Habitação e Alojamento Local.



Observação II: Os valores divulgados no quadro da página 2 são publicados pelo Turismo de Portugal (TP). A taxa de ocupação indicada diz respeito à Hotelaria (estabelecimentos hoteleiros, aldeamentos e apartamentos turísticos)



	MÊS	YTD
ALENTEJO	41,9%	33,4%
AÇORES	56,7%	39,2%
ALGARVE	51,9%	37,6%
CENTRO	41,5%	31,6%
LISBOA	66,5%	53,9%
NORTE	56,5%	44,5%
NACIONAL	55,5%	43,9%



CRUZEIROS (PASSAGEIROS)

	MÊS	YTD
	25.393	314.017
	62,6%	16,5%
		

*No que se refere à modalidade de alojamento local apenas são contemplados os proveitos dos alojamentos com 10 ou mais camas.



ASSOCIAÇÃO DE PROMOÇÃO DA
MADEIRA
PROMOTION BUREAU

madeirapromotionbureau.com