



MARÇO 2019



HÓSPEDES (MILHARES)

MÊS	YTD
130,4	331,6
1,2%	1,0%



DORMIDAS (MILHARES)

MÊS	YTD
651,7	1723,7
1,0%	-0,6%



ESTADA MÉDIA (NÚMERO DE NOITES)

MÊS	YTD
5,00	5,20
-0,2%	-1,6%



*PROVEITOS GLOBAIS (MILHÕES DE EUROS)

MÊS	YTD
32,3	82,2
-5,1%	-4,5%



*REV PAR (EUROS)

MÊS	YTD
43,38	38,07
-7,9%	-6,9%



TOP 5 HÓSPEDES (YTD) (MILHARES)

Alemanha	72.451		-4,9%
Reino Unido	65.087		-1,2%
Portugal	63.954		8,3%
França	22.819		-9,5%
Dinamarca	17.771		7,4%






TOP 5 DORMIDAS (YTD) (MILHARES)

Alemanha	452.072		-7,3%
Reino Unido	421.172		0,2%
Portugal	178.351		7,1%
Dinamarca	107.679		8,6%
França	97.108		-9,6%





TAXA DE OCUPAÇÃO-Cama

	MÊS	YTD
 RA MADEIRA	62,6%	57,4%
	-0,8 p.p.	-3,3 p.p.
		



AEROPORTOS (PASSAGEIROS)

	MÊS	YTD
	135.900	351.400
	2,7%	3,4%
		

Observação I: Os valores divulgados no quadro da página 1 são publicados pela Direção Regional de Estatística (DREM) e incluem as seguintes tipologias de alojamento turístico: Estabelecimentos Hoteleiros, Empreendimentos de Turismo em Espaço Rural (TER)/Habitação e Alojamento Local.



Observação II: Os valores divulgados no quadro da página 2 são publicados pelo Turismo de Portugal (TP). A taxa de ocupação indicada diz respeito à Hotelaria (estabelecimentos hoteleiros, aldeamentos e apartamentos turísticos)



	MÊS	YTD
ALENTEJO	33,6%	26,8%
AÇORES	40,6%	29,4%
ALGARVE	35,2%	28,1%
CENTRO	31,9%	25,1%
LISBOA	55,9%	45,6%
NORTE	45,3%	36,9%
NACIONAL	44,3%	36,4%



CRUZEIROS (PASSAGEIROS)

	MÊS	YTD
	77.025	209.641
	17,3%	14,3%
		

*No que se refere à modalidade de alojamento local apenas são contemplados os proveitos dos alojamentos com 10 ou mais camas.



ASSOCIAÇÃO DE PROMOÇÃO DA
MADEIRA
PROMOTION BUREAU

madeirapromotionbureau.com