

RESUMO ABRIL 2018



HÓSPEDES
(MILHARES)

MÊS	YTD
149,1	477,5
1,4%	1,6%
→	→



DORMIDAS
(MILHARES)

MÊS	YTD
688,8	2423,5
-4,9%	1,0%
→	→



ESTADA MÉDIA
(NÚMERO DE NOÍTES)

MÊS	YTD
4,62	5,08
-6,2%	-0,6%
→	→



*PROVEITOS GLOBAIS
(MILHÕES DE EUROS)

MÊS	YTD
37,3	123,4
0,5%	6,3%
→	→



*REV PAR
(EUROS)

MÊS	YTD
52,14	43,78
-2,6%	1,9%
→	→



TOP 5
HÓSPEDES (YTD)
(MILHARES)

Alemanha	108.194	→	-1,3%
Reino Unido	91.763	→	-6,2%
Portugal	88.100	→	2,7%
França	43.413	→	9,2%
Dinamarca	22.258	→	3,2%






TOP 5
DORMIDAS (YTD)
(MILHARES)

Alemanha	676.447	→	-0,5%
Reino Unido	542.509	→	-8,3%
Portugal	252.513	→	12,2%
França	187.012	→	5,3%
Dinamarca	130.439	→	0,4%





TAXA DE OCUPAÇÃO

	MÊS	YTD
 RA MADEIRA	70,7%	64,6%
	-4,4 p.p.	-1,4 p.p.
		



AEROPORTOS (PASSAGEIROS)

	MÊS	YTD
	144.900	484.700
	-7,1%	-0,2%
		

Observação I: Os valores divulgados no quadro da página 1 são publicados pela Direção Regional de Estatística (DREM) e incluem as seguintes tipologias de alojamento turístico: Estabelecimentos Hoteleiros, Empreendimentos de Turismo em Espaço Rural (TER)/Habitação e Alojamento Local.

Observação II: Os valores divulgados no quadro da página 2 são publicados pelo Turismo de Portugal (TP). A taxa de ocupação indicada inclui apenas os Estabelecimentos Hoteleiros.



*No que se refere à modalidade de alojamento local apenas são contemplados os proveitos dos alojamentos com 10 ou mais camas.



	MÊS	YTD
ALENTEJO	34,6%	26,8%
AÇORES	50,1%	34,4%
ALGARVE	45,1%	32,3%
CENTRO	37,5%	28,2%
LISBOA	64,3%	50,6%
NORTE	52,0%	41,2%
NACIONAL	51,6%	40,4%



CRUZEIROS (PASSAGEIROS)

	MÊS	YTD
	26.465	209.894
	-56,8%	4,5%
		

Fonte: Turismo de Portugal



ASSOCIAÇÃO DE PROMOÇÃO DA
MADEIRA
PROMOTION BUREAU

madeirapromotionbureau.com