


RESUMO

JANEIRO 2018

Descubra a  madeira

R.A.MADEIRA

HÓSPEDES (MILHARES)

MÊS	85,5	↑	3,0 %
YTD	85,5	↑	3,0 %

PROVEITOS GLOBAIS (MILHÕES €)

MÊS	24,6	↑	9,1 %
YTD	24,6	↑	9,1 %

DORMIDAS (MILHARES)

MÊS	474,8	↑	4,6 %
YTD	474,8	↑	4,6 %

AEROPORTOS (PASSAGEIROS)

MÊS	102.400	↑	6,2 %
YTD	102.400	↑	6,2 %

REV PAR (€)

MÊS	37,9	↑	6,0 %
YTD	37,9	↑	6,0 %

CRUZEIROS (PASSAGEIROS)

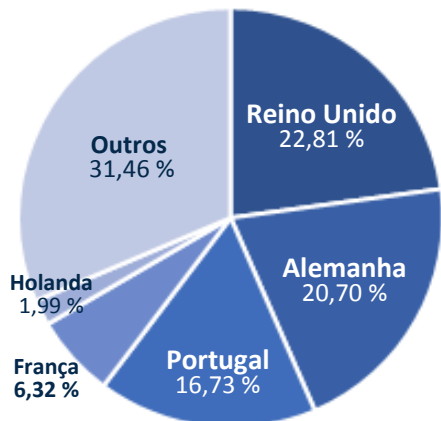
MÊS	63.782	↑	17,6 %
YTD	63.782	↑	17,6 %

TAXA DE OCUPAÇÃO

MÊS	54,7 %	↓	- 0,8 p. p.
YTD	54,7 %	↓	- 0,8 p. p.

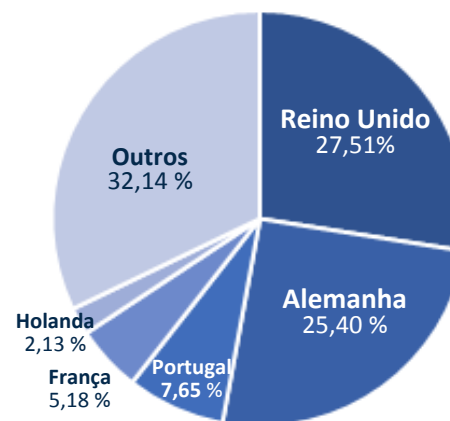


	MÊS	YTD
ALENTEJO	20,6 %	20,6 %
CENTRO	21,1 %	21,1 %
ALGARVE	20,1 %	20,1 %
AÇORES	21,8 %	21,8 %
NORTE	31,7 %	31,7 %
LISBOA	39,2 %	39,2 %
NACIONAL	31,9 %	31,9 %



TOP 5 HÓSPEDES (YTD) (MILHARES)

Reino Unido	19,5	↓	- 11,1 %
Alemanha	17,7	↓	- 5,6 %
Portugal	14,3	↑	2,5 %
França	5,4	↑	51,4 %
Holanda	1,7	↓	- 13,1 %



TOP 5 DORMIDAS (YTD) (MILHARES)

Reino Unido	130,6	↓	- 8,3 %
Alemanha	120,6	↓	- 4,1 %
Portugal	36,3	↑	12,8 %
França	24,6	↑	39,5 %
Holanda	10,1	↓	- 9,2 %