

RESUMO

# FEVEREIRO 2018



Descubra a  madeira

R.A.MADEIRA



## HÓSPEDES (MILHARES)

MÊS **88,0**  - 0,5 %  
YTD **174,0**  1,4 %



## PROVEITOS GLOBAIS (MILHÕES €)

MÊS **25,8**  10,3 %  
YTD **50,4**  9,7 %

## DORMIDAS (MILHARES)

MÊS **489,1**  1,1 %  
YTD **961,5**  2,6 %

## AEROPORTOS (PASSAGEIROS)

MÊS **105.200**  - 1,5 %  
YTD **207.600**  2,1 %

## REV PAR (€)

MÊS **42,7**  5,1 %  
YTD **40,3**  5,7 %

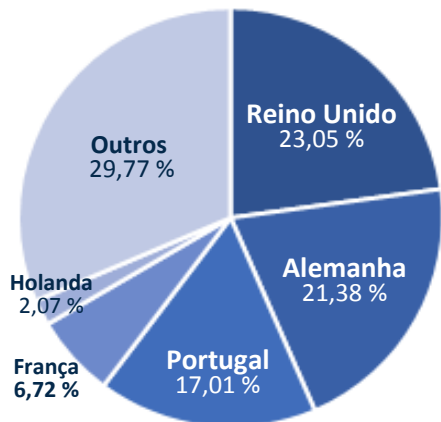
## CRUZEIROS (PASSAGEIROS)

MÊS **53.986**  29,8 %  
YTD **117.768**  22,9 %






MÊS **64,6 %**  1,4 p.p.  
YTD **59,5 %**  0,1 p.p.

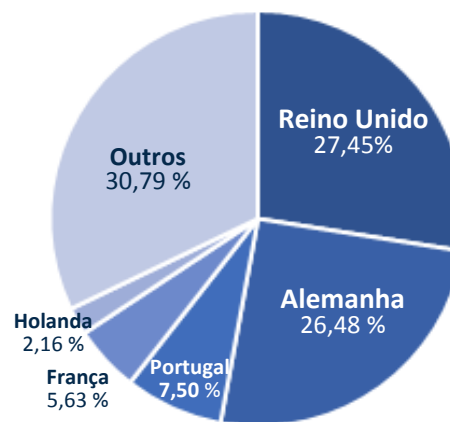
## TAXA DE OCUPAÇÃO

	MÊS	YTD
ALENTEJO	25,8 %	21,6 %
CENTRO	27,4 %	23,5 %
ALGARVE	28,7 %	22,7 %
AÇORES	28,6 %	24,5 %
NORTE	38,4 %	34,8 %
LISBOA	45,9 %	41,9 %
NACIONAL	37,5 %	32,9 %








## TOP 5 HÓSPEDES (YTD) (MILHARES)

Reino Unido **40,1**  - 9,9 %  
Alemanha **37,2**  - 4,9 %  
Portugal **29,6**  2,2 %  
França **11,7**  29,0 %  
Holanda **3,6**  - 10,6 %



## TOP 5 DORMIDAS (YTD) (MILHARES)

Reino Unido **263,9**  - 8,4 %  
Alemanha **254,6**  - 2,0 %  
Portugal **72,1**  4,8 %  
França **54,1**  20,3 %  
Holanda **20,8**  - 6,1 %