

RESUMO MAIO 2018



HÓSPEDES
(MILHARES)

MÊS	YTD
152,1	630,3
-0,1%	1,3%



DORMIDAS
(MILHARES)

MÊS	YTD
754,8	3177,2
1,0%	1,0%



ESTADA MÉDIA
(NÚMERO DE NOÍTES)

MÊS	YTD
4,96	5,04
1,0%	-0,3%



*PROVEITOS GLOBAIS
(MILHÕES DE EUROS)

MÊS	YTD
39,2	162,5
4,2%	5,7%



*REV PAR
(EUROS)

MÊS	YTD
49,6	45,01
2,1%	1,9%



TOP 5
HÓSPEDES (YTD)
(MILHARES)

Alemanha	140.893		0,8%
Reino Unido	118.797		-4,9%
Portugal	115.944		1,8%
França	69.543		8,7%
Dinamarca	24.050		3,1%






TOP 5
DORMIDAS (YTD)
(MILHARES)

Alemanha	872.919		1,1%
Reino Unido	703.886		-6,6%
Portugal	332.944		9,2%
França	303.621		6,5%
Dinamarca	140.784		0,8%





TAXA DE OCUPAÇÃO

	MÊS	YTD
 RA MADEIRA	73,6%	65,4%
	-2,5 p.p.	-2,5 p.p.
		



AEROPORTOS (PASSAGEIROS)

	MÊS	YTD
	151.300	636.000
	-2,5%	-0,7%
		

Observação I: Os valores divulgados no quadro da página 1 são publicados pela Direção Regional de Estatística (DREM) e incluem as seguintes tipologias de alojamento turístico: Estabelecimentos Hoteleiros, Empreendimentos de Turismo em Espaço Rural (TER)/Habitação e Alojamento Local.

Observação II: Os valores divulgados no quadro da página 2 são publicados pelo Turismo de Portugal (TP). A taxa de ocupação indicada inclui apenas os Estabelecimentos Hoteleiros.



*No que se refere à modalidade de alojamento local apenas são contemplados os proveitos dos alojamentos com 10 ou mais camas.



	MÊS	YTD
ALENTEJO	49,8%	31,0%
AÇORES	57,8%	39,0%
ALGARVE	55,2%	37,2%
CENTRO	40,5%	30,5%
LISBOA	67,4%	53,9%
NORTE	58,9%	44,7%
NACIONAL	58,3%	43,9%



CRUZEIROS (PASSAGEIROS)

	MÊS	YTD
	15.621	269.506
	-32,4%	20,3%
		

Fonte: Turismo de Portugal



ASSOCIAÇÃO DE PROMOÇÃO DA
MADEIRA
PROMOTION BUREAU

madeirapromotionbureau.com